



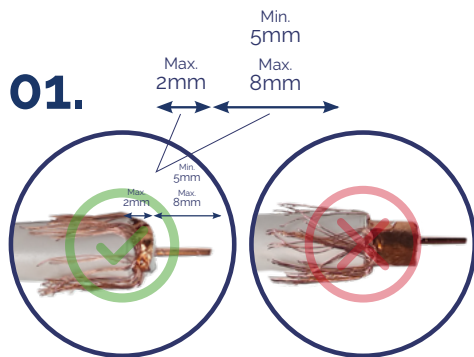
EKSELANS BY ITS




DERIVADORES QuiCoax · DERIVATEURS QuiCoax
DERIVATORI QuiCoax · DISTRIBUIDORES QuiCoax · QuiCoax TAPS
 DQC 816 · DQC 820 · DQC 824

| REFERENCIA | RÉFÉRENCE | ARTICOLO | REFERÊNCIA | REFERENCE | | DQC 816 | DQC 820 | DQC 824 |
|--------------------------|------------------------------|-----------------------------|----------------------------|---------------------------|---------------------------|---------------|--------------|----------|
| Código | Code | Codice | Código | Code | | 142023 | 142024 | 142025 |
| Banda de paso | Bande passante | Banda passante | Banda de passagem | Passband | MHz | 5-2400 | | |
| Salidas | Sorties | Uscite | Saídas | Outputs | Nº | 8 | | |
| Atenuación de derivación | Perte sortie dérivée | Attenuazione di derivazione | Atenuação de derivação | Tap loss | dB (+/-1) | 16±2 | 20±2 | 24±2 |
| Pérdidas de paso | Affaiblissement de passage | Perdite di passaggio | Perdas inserção | Insertion loss | dB 860 MHz dB 2300 MHz | <4,7 <5,7 | <3,7 <4,7 | <3 <4 |
| Desacoplo entre salidas | Protection entre sorties | Isolamento tra uscite | Isolamento entre as saídas | Isolation between outputs | dB | >20 | | |
| Perdidas de retorno | Affaiblissement de réflexion | Perdite di ritorno | Perdas de retorno | Return loss | dB 860 MHz dB 2300 MHz | >12 >10 | | |
| Paso de corriente | Passage de courant | Passaggio DC | Passagem de corrente | DC Pass | mA | 500 | | |
| Apantallamiento | Blindaje | Schermatura | Blindagem | Shielding | | Clase A +10dB | | |


GUÍA DE USO · GUIDE D'UTILISATION · GUIDA ALL'USO · GUIA DE USO · USE GUIDE



- ES Medidas de pelado de cable
- FR Mesures de dénudage des câbles
- IT Misure di spellatura del cavo
- PT Medidas de decapagem de cabos
- EN Cable stripping measures



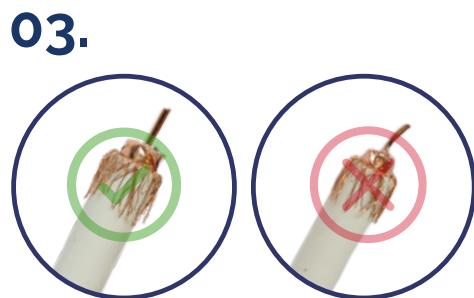
- ES Nunca plegar la lámina de cobre sobre la malla
- FR Ne pliez jamais la feuille de cuivre sur la maille
- IT Non piegare mai la lamina di rame sopra la rete
- PT Nunca dobre a folha de cobre sobre a malha
- EN Never fold the copper foil over the wires



- ES Guía para el pelado del cable en el reverso del producto
- FR Guide de dénudage des câbles à l'arrière du produit
- IT Guida spelacavi sul retro del prodotto
- PT Guia de decapagem de cabos na parte traseira do produto
- EN Cable stripping guide on the back of the product



- ES Pulsar el botón e introducir el cable con suavidad
- FR Appuyez sur le bouton et insérez doucement le câble
- IT Premere il pulsante e inserire delicatamente il cavo
- PT Pressione o botão e insira o cabo suavemente
- EN Press the button and insert the cable gently



- ES El conductor central debe estar recto
- FR Le conducteur central doit être droit
- IT Il conduttore centrale deve essere dritto
- PT O condutor central deve ser reto
- EN The inner conductor must be straight



- ES Visualizar la malla a través de la ventana de inspección
- FR Afficher le maillage à travers la fenêtre d'inspection
- IT Visualizza la mesh attraverso la finestra di ispezione
- PT Exibir a malha através da janela de inspeção
- EN If wires can be seen through the inspection window, the connection is correct