



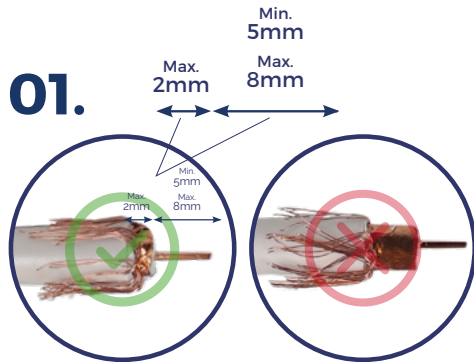
EKSELANS BY ITS



DERIVADORES QuiCoax · DERIVATEURS QuiCoax
DERIVATORI QuiCoax · DISTRIBUIDORES QuiCoax · QuiCoax TAPS
DQC212 · DQC216 · DQC220 · DQC224

REFERENCIA	RÉFÉRENCE	ARTICOLO	REFERÊNCIA	REFERENCE		DQC 212	DQC 216	DQC 220	DQC 224
Código	Code	Codice	Código	Code		141012	141013	141014	141015
Banda de paso	Bande passante	Banda passante	Banda de passagem	Passband	MHz	5-2400			
Salidas	Sorties	Uscite	Saídas	Outputs	Nº	2			
Atenuación de derivación	Perte sortie dérivée	Attenuazione di derivazione	Atenuação de derivação	Tap loss	dB (+/-)	12	16	20	24
Pérdidas de paso	Affaiblissement de passage	Perdite di passaggio	Perdas inserção	Insertion loss	dB 47-950 MHz	<2.4	<1.5	<1	<0.7
					dB 950-2150 MHz	<4	<2.1	<1.9	<1.7
Desacoplo entre salidas	Protection entre sorties	Isolamento tra uscite	Isolamento entre as saídas	Isolation between outputs	dB 47-950 MHz	>30	>28	>29	>28
					dB 950-2150 MHz	>20	>28	>22	>24
Perdidas de retorno	Affaiblissement de réflexion	Perdite di ritorno	Perdas de retorno	Return loss	dB 47-950 MHz	>15	>15	>15	>18
					dB 950-2150 MHz	>12	>12	>12	>15
Paso de corriente	Passage de courant	Passaggio DC	Passagem de corrente	DC Pass	mA	500			
Apantallamiento	Blindaje	Schermatura	Blindagem	Shielding		Clase A +10dB			

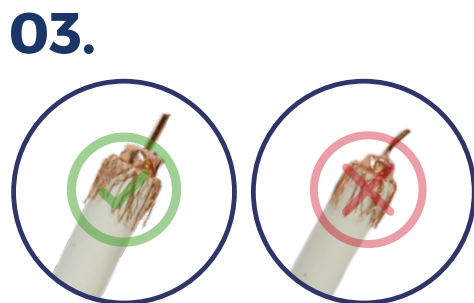
GUÍA DE USO · GUIDE D'UTILISATION · GUIDA ALL'USO · GUIA DE USO · USE GUIDE



- ES Medidas de pelado de cable
- FR Mesures de dénudage des câbles
- IT Misure di spellatura del cavo
- PT Medidas de decapagem de cabos
- EN Cable stripping measures




- ES Guía para el pelado del cable en el reverso del producto
- FR Guide de dénudage des câbles à l'arrière du produit
- IT Guida spelacavi sul retro del prodotto
- PT Guia de decapagem de cabos na parte traseira do produto
- EN Cable stripping guide on the back of the product



- ES El conductor central debe estar recto
- FR Le conducteur central doit être droit
- IT Il conduttore centrale deve essere dritto
- PT O condutor central deve ser reto
- EN The inner conductor must be straight



- ES Nunca plegar la lámina de cobre sobre la malla
- FR Ne pliez jamais la feuille de cuivre sur la maille
- IT Non piegare mai la lamina di rame sopra la rete
- PT Nunca dobre a folha de cobre sobre a malha
- EN Never fold the copper foil over the wires



- ES Pulsar el botón e introducir el cable con suavidad
- FR Appuyez sur le bouton et insérez doucement le câble
- IT Premere il pulsante e inserire delicatamente il cavo
- PT Pressione o botão e insira o cabo suavemente
- EN Press the button and insert the cable gently



- ES Visualizar la malla a través de la ventana de inspección
- FR Afficher le maillage à travers la fenêtre d'inspection
- IT Visualizza la mesh attraverso la finestra di ispezione
- PT Exibir a malha através da janela de inspeção
- EN If wires can be seen through the inspection window, the connection is correct